



ТЕРРИТОРИАЛЬНЫЙ ОРГАН ФЕДЕРАЛЬНОЙ  
СЛУЖБЫ ГОСУДАРСТВЕННОЙ СТАТИСТИКИ  
ПО ТОМСКОЙ ОБЛАСТИ

# Оперативные данные промышленного производства Томской области



май 2023 года



ФЕДЕРАЛЬНАЯ СЛУЖБА  
ГОСУДАРСТВЕННОЙ СТАТИСТИКИ

# Оперативные данные промышленного производства

Томская область

май 2023 года

- 01 Объем отгруженных товаров, выполненных работ и услуг собственными силами
- 02 Индекс промышленного производства
- 03 Добыча полезных ископаемых
- 04 Обрабатывающие производства
- 05 Обеспечение электрической энергией, газом и паром
- 06 Водоснабжение, водоотведение, утилизация отходов




# ОБЪЕМ ОТГРУЖЕННЫХ ТОВАРОВ, ВЫПОЛНЕННЫХ РАБОТ И УСЛУГ СОБСТВЕННЫМИ СИЛАМИ

январь-май 2023 г. , млн. руб.,  
темп роста к периоду 2022г., %



**208 987,7**    **87,4**

ПРОМЫШЛЕННОСТЬ



**22 397,7**    **113,4**

Обеспечение электрической энергией, газом и паром; кондиционирование воздуха



**114 142,4**    **106,5**

Обрабатывающие производства



**3 435,0**    **87,0**

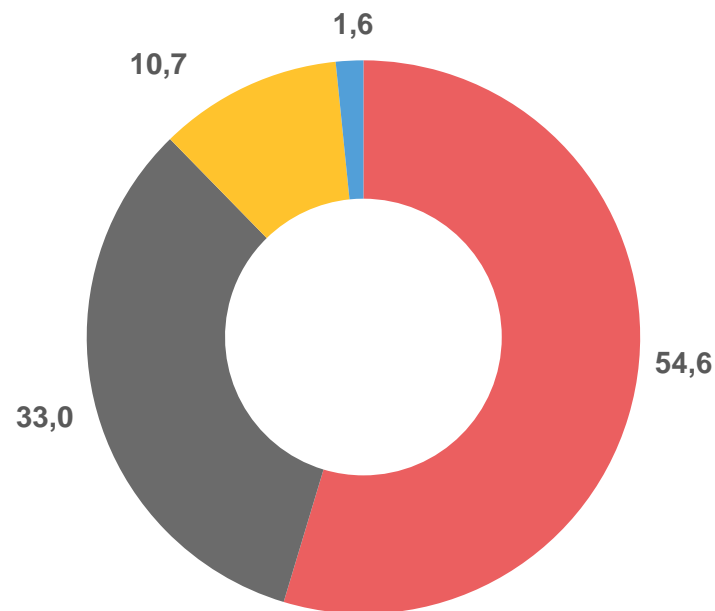
Водоснабжение; водоотведение, организация сбора и утилизации отходов, деятельность по ликвидации загрязнений




**69 012,7**    **63,7**

Добыча полезных ископаемых

Структура объема отгруженных товаров собственного производства, выполненных работ и услуг собственными силами в % к итогу



- Обрабатывающие производства
- Добыча полезных ископаемых
- Обеспечение электрической энергией, газом и паром; кондиционирование воздуха
- Водоснабжение; водоотведение, организация сбора и утилизации отходов, деятельность по ликвидации загрязнений



# ИНДЕКСЫ ПРОМЫШЛЕННОГО ПРОИЗВОДСТВА

в % к предыдущему месяцу

май 2023 г. в % к апрелю 2023 г.



**101,9**

ИПП



**106,2**

Обработывающие производства



**104,8**

Добыча полезных ископаемых



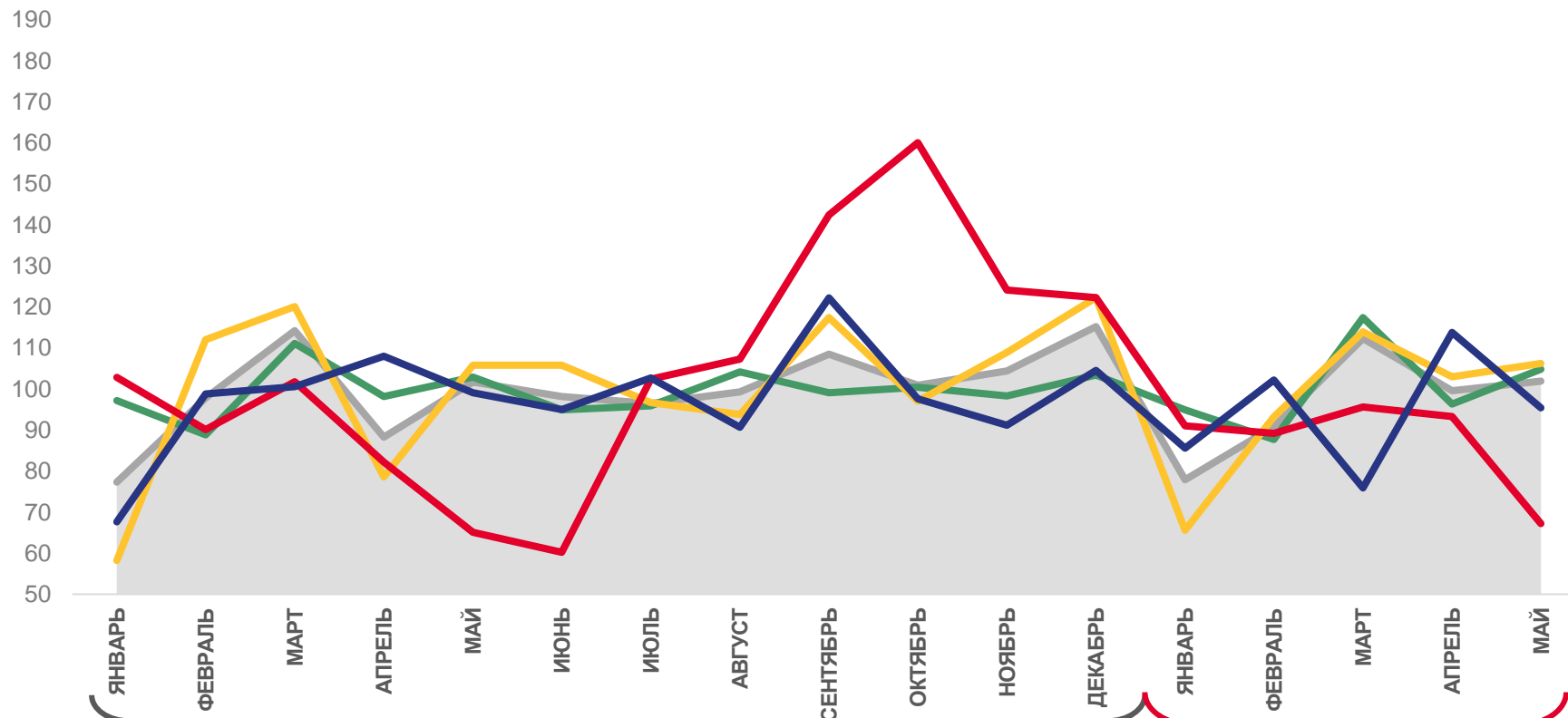
**95,4**

Водоснабжение; водоотведение, организация сбора и утилизации отходов, деятельность по ликвидации загрязнений



**67,2**

Обеспечение электрической энергией, газом и паром; кондиционирование воздуха



Индекс промышленного производства



Обработывающие производства



Добыча полезных ископаемых

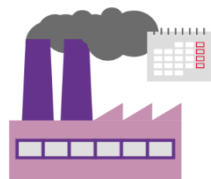


Обеспечение электрической энергией, газом и паром; кондиционирование воздуха



Водоснабжение; водоотведение, организация сбора и утилизации отходов, деятельность по ликвидации загрязнений





# ИНДЕКСЫ ПРОМЫШЛЕННОГО ПРОИЗВОДСТВА

в % к соответствующему месяцу предыдущего года

май 2023 г. в % к маю 2022 г.



**101,8**

ИПП



**111,4**

Обеспечение электрической энергией, газом и паром; кондиционированием воздуха



**107,6**

Обрабатывающие производства



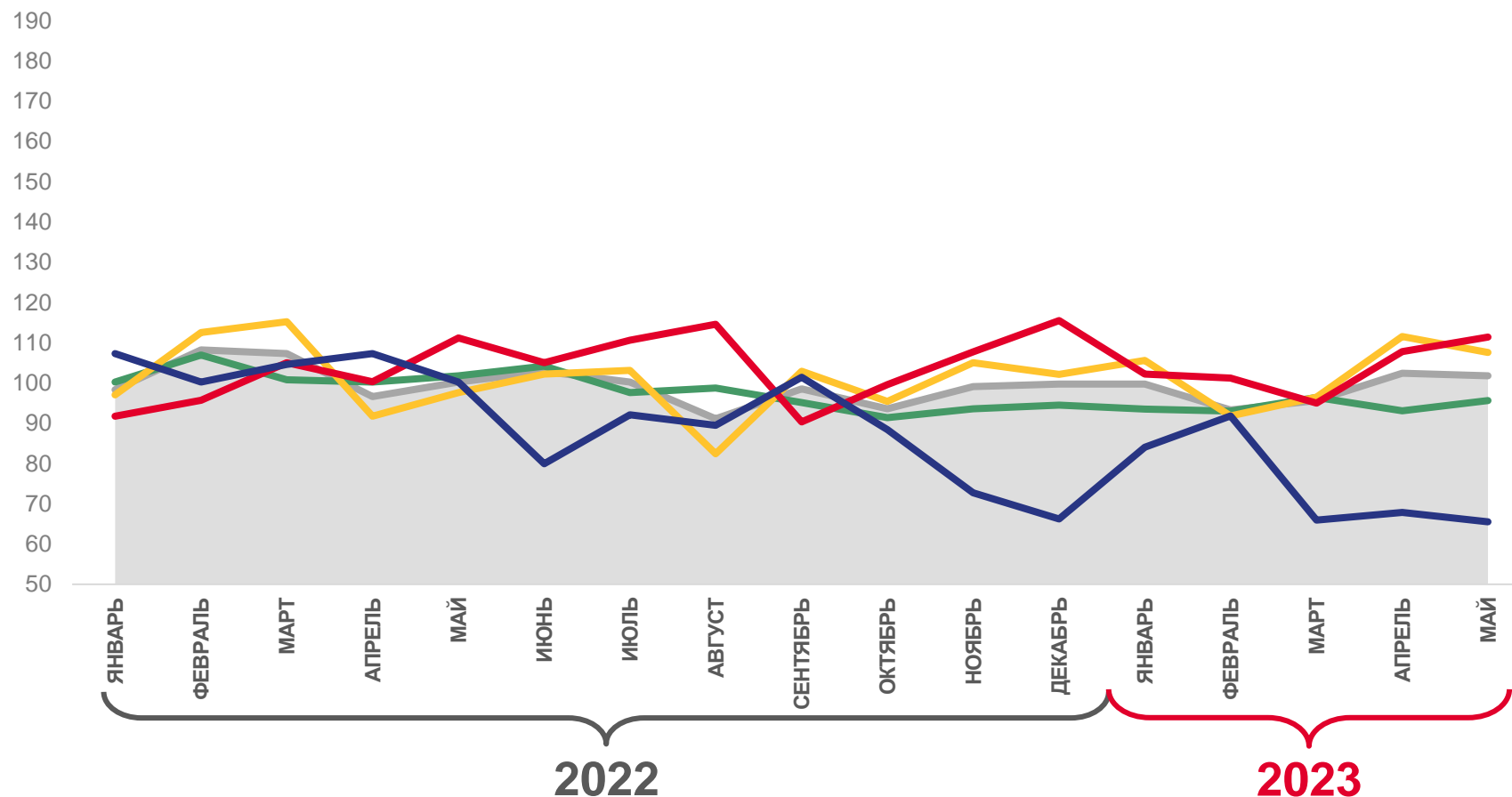
**95,6**

Добыча полезных ископаемых



**65,5**

Водоснабжение; водоотведение, организация сбора и утилизации отходов, деятельность по ликвидации загрязнений



Индекс промышленного производства



Обрабатывающие производства



Добыча полезных ископаемых




Обеспечение электрической энергией, газом и паром; кондиционирование воздуха




Водоснабжение; водоотведение, организация сбора и утилизации отходов, деятельность по ликвидации загрязнений





# ИНДЕКСЫ ПРОМЫШЛЕННОГО ПРОИЗВОДСТВА

январь-май 2023 г. в %  
к январю-маю 2022 г.



**98,3**

Промышленное производство



**102,5**

Обеспечение электрической энергией,  
газом и паром; кондиционированием воздуха



**102,1**

Обрабатывающие производства



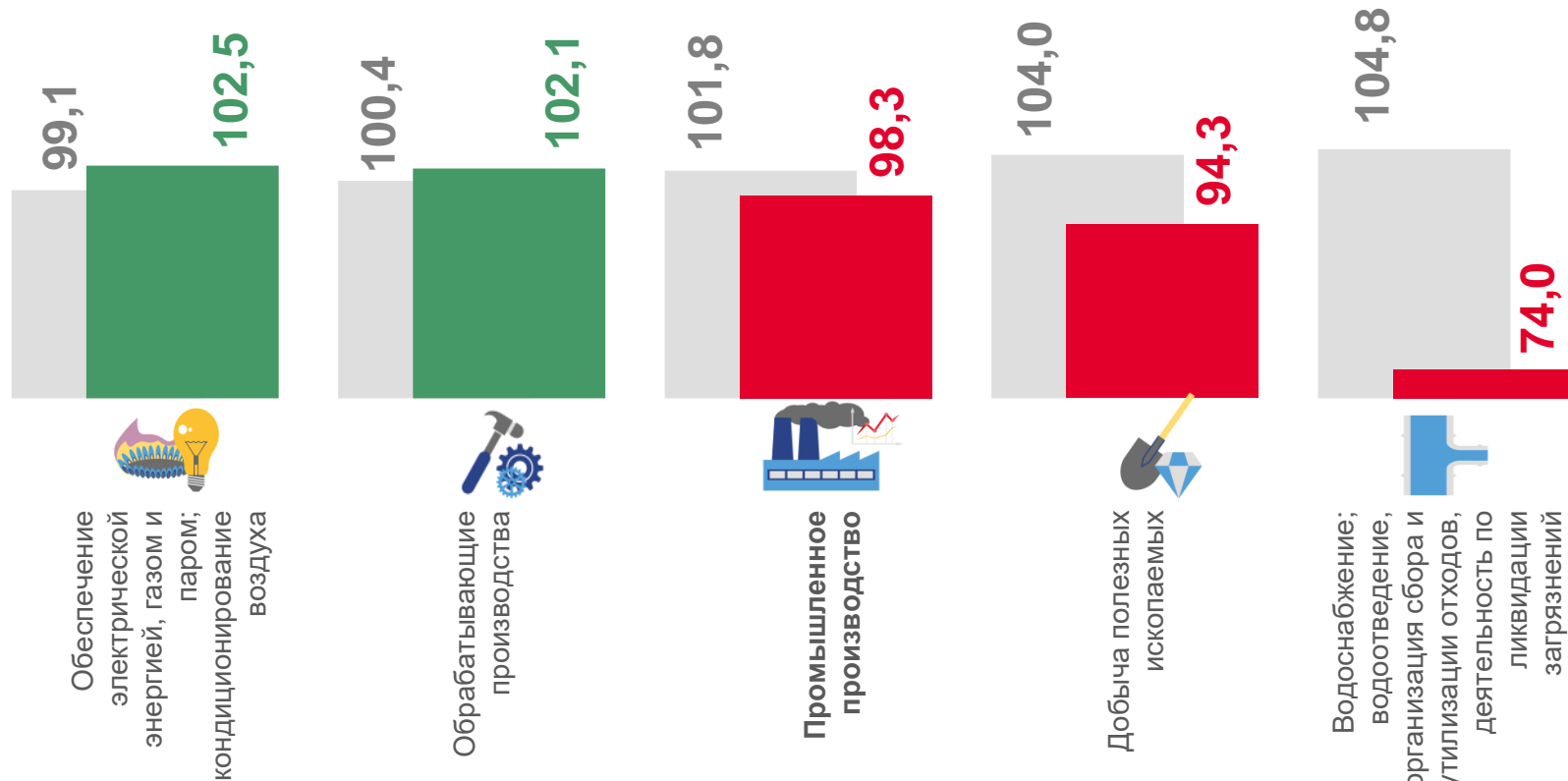
**94,3**

Добыча полезных ископаемых



**74,0**

Водоснабжение; водоотведение,  
организация сбора и утилизации  
отходов, деятельность по  
ликвидации загрязнений



■ Январь-май 2022 г. к январю-маю 2021 г.

■ Январь-май 2023 г. к январю-маю 2022 г.







# ДОБЫЧА ОТДЕЛЬНЫХ ВИДОВ ПОЛЕЗНЫХ ИСКОПАЕМЫХ


январь-май 2023 г. в % к январю-маю 2022 г.



Газ нефтяной попутный  
(газ горючий природный  
нефтяных месторождений)



104,2



Газ горючий природный  
(газ естественный)



101,0



Газ нефтяной попутный  
нефтяных месторождений,  
сожженный на факельных  
установках



58,4



Пески природные



101,8



Смеси песчано-  
гравийные



99,5



Гранулы, крошка и порошок; галька,  
гравий

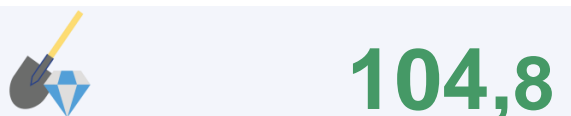


91,2



# ИНДЕКСЫ ПРОИЗВОДСТВА ПО ДОБЫЧЕ ПОЛЕЗНЫХ ИСКОПАЕМЫХ


май 2023 г. в % к апрелю 2023 г.



Добыча полезных ископаемых



Добыча прочих полезных ископаемых



Добыча металлических руд



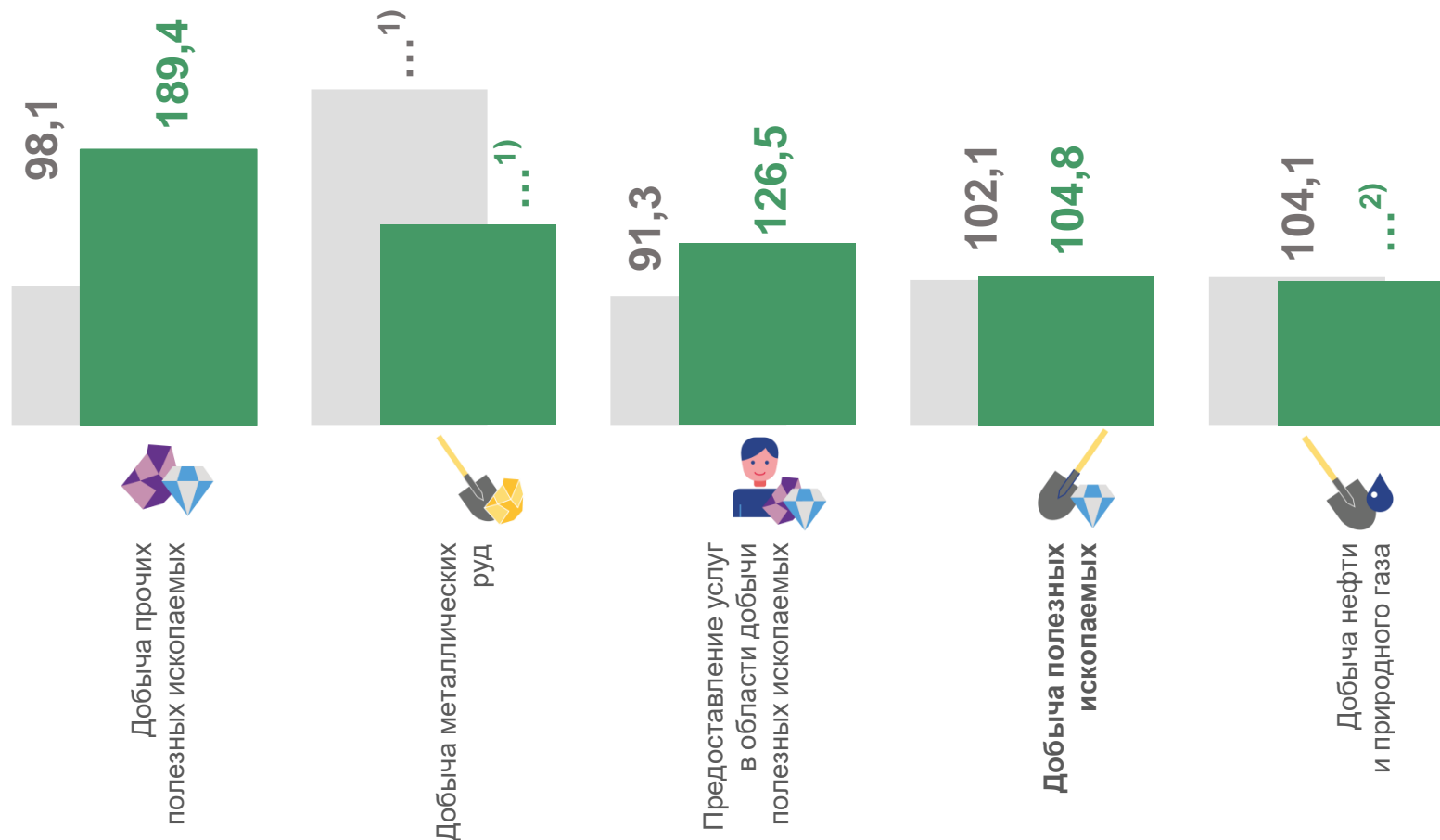
Предоставление услуг в области добычи полезных ископаемых



Добыча нефти и природного газа

<sup>1)</sup> Данные не публикуются в целях обеспечения конфиденциальности первичных статистических данных, полученных от организаций, в соответствии с Федеральным законом от 29.11.07 №282-ФЗ (ст.4,п.5; ст.9,п.1).

<sup>2)</sup> Публикация информации о добыче нефти и производстве нефтяного сырья временно приостановлена по распоряжению Правительства Российской Федерации от 26.04.2023 года №1074-р.



■ Май 2022 г. к апрелю 2022 г.

■ Май 2023 г. к апрелю 2023 г.

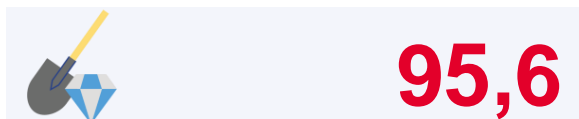






# ИНДЕКСЫ ПРОИЗВОДСТВА ПО ДОБЫЧЕ ПОЛЕЗНЫХ ИСКОПАЕМЫХ

май 2023 г. в % к маю 2022 г.



Добыча полезных ископаемых



Добыча металлических руд



Добыча прочих полезных ископаемых



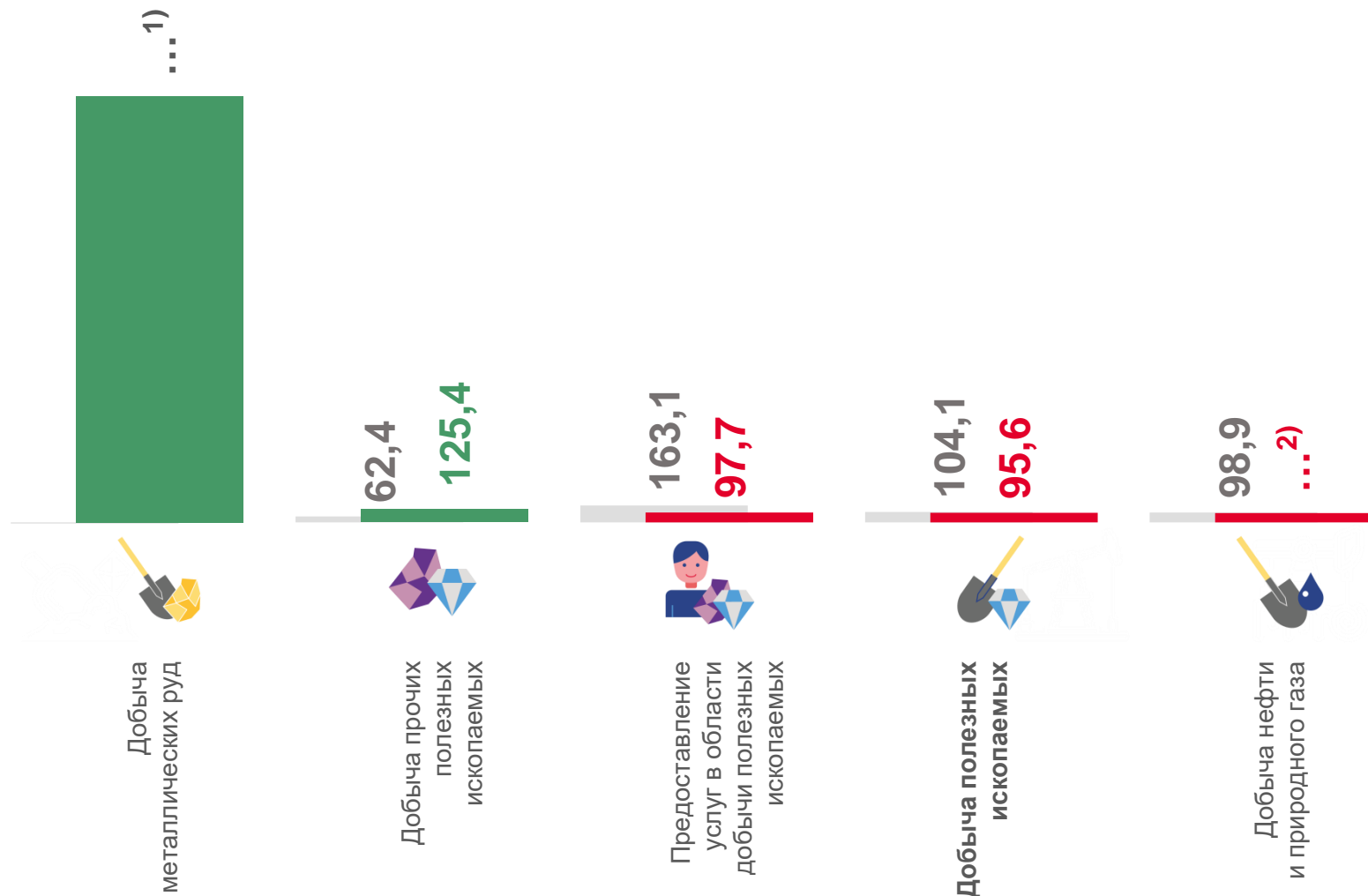
Предоставление услуг в области добычи полезных ископаемых



Добыча нефти и природного газа

<sup>1)</sup> Данные не публикуются в целях обеспечения конфиденциальности первичных статистических данных, полученных от организаций, в соответствии с Федеральным законом от 29.11.07 №282-ФЗ (ст.4,п.5; ст.9,п.1).

<sup>2)</sup> Публикация информации о добыче нефти и производстве нефтяного сырья временно приостановлена по распоряжению Правительства Российской Федерации от 26.04.2023 года №1074-р.



■ Май 2022 г. к маю 2021 г.

■ Май 2023 г. к маю 2022 г.





# ПРОИЗВОДСТВО ОТДЕЛЬНЫХ ВИДОВ ПРОДУКЦИИ ОБРАБАТЫВАЮЩИХ ПРОИЗВОДСТВ

январь-май 2023 г. в % к январю-маю 2022 г.



Молоко сырое крупного рогатого скота, козье и овечье, переработанное на пищевую продукцию



130,1



Пиво, кроме отходов пивоварения



112,1



Мука из зерновых культур, овощных и других растительных культур; смеси из них



109,4



Пластмассы в первичных формах



105,3



Топливо дизельное



161,8



Кабели силовые для стационарной прокладки на напряжение до 1 кВ



124,6



Изделия трикотажные или вязаные



106,0



Плиты древесно-стружечные и аналогичные плиты из древесины или других одревесневших материалов



104,7



Спирты одноатомные



102,9



Мясо и субпродукты



97,0



Мебель



95,6



Паркет щитовой в сборе



80,0





# ИНДЕКСЫ ПРОИЗВОДСТВА ПО ОСНОВНЫМ ВИДАМ ОБРАБАТЫВАЮЩИХ ПРОИЗВОДСТВ

май 2023 г. в % к апрелю 2023 г.



149,1



122,6



87,3



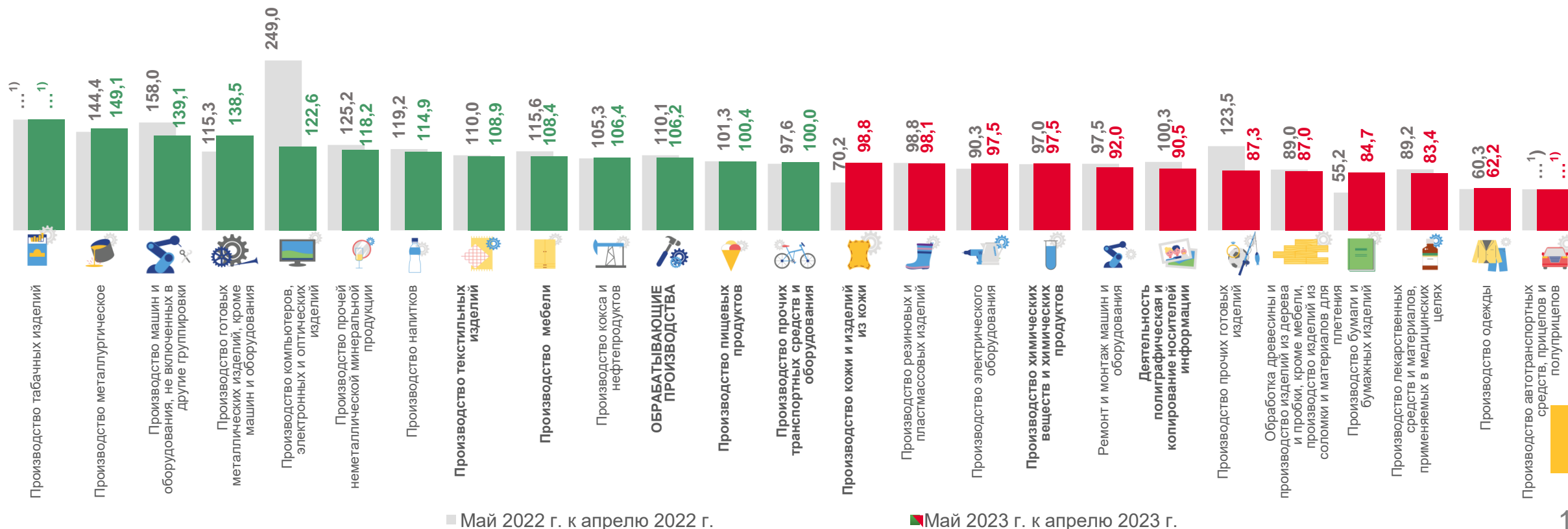
62,2

Производство металлургическое

Производство компьютеров, электронных и оптических изделий

Производство прочих готовых изделий

Производство одежды



■ Май 2022 г. к апрелю 2022 г.

■ Май 2023 г. к апрелю 2023 г.



# ИНДЕКСЫ ПРОИЗВОДСТВА ПО ОСНОВНЫМ ВИДАМ ОБРАБАТЫВАЮЩИХ ПРОИЗВОДСТВ

май 2023 г. в % к маю 2022 г.



151,8

Производство электрического оборудования



116,4

Производство химических веществ и химических продуктов



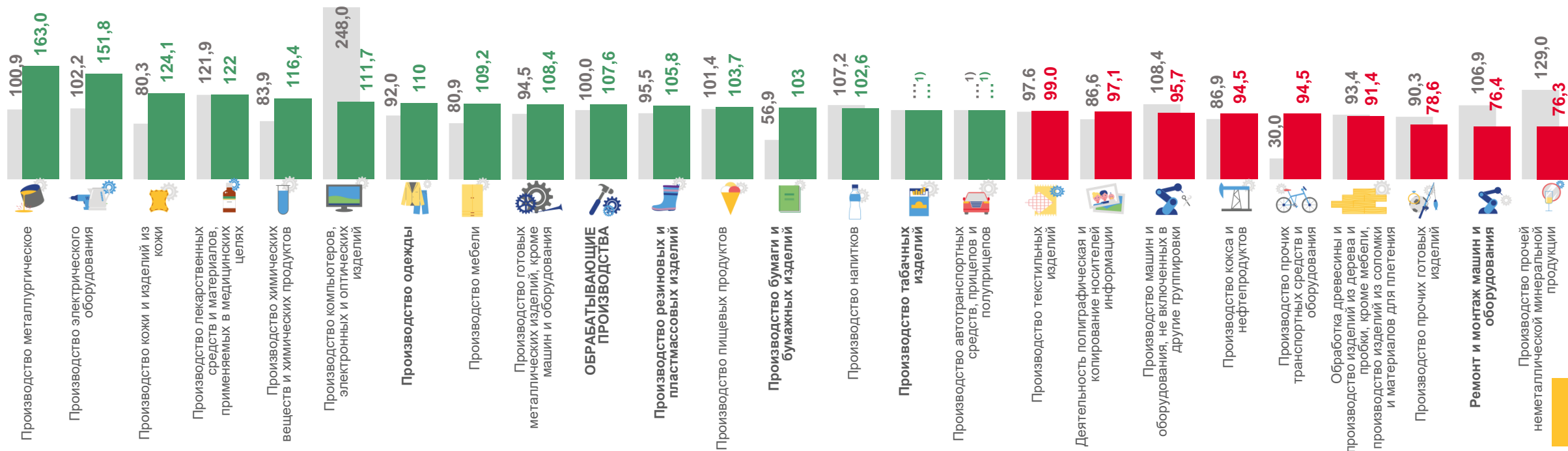
97,1

Деятельность полиграфическая и копирование носителей информации



76,3

Производство прочей неметаллической минеральной продукции



■ Май 2022 г. к маю 2021 г.

■ Май 2023 г. к маю 2022 г.



# ПРОИЗВОДСТВО ЭЛЕКТРО - И ТЕПЛОЭНЕРГИИ

январь-май 2023 г. в % к январю-маю 2022 г.



Электроэнергия



105,7



Электроэнергия, произведенная  
электростанциями общего  
назначения



91,5



Энергия тепловая,  
отпущенная  
электростанциями



101,2



Пар и горячая вода



99,5




# ИНДЕКСЫ ПРОИЗВОДСТВА ПО ОБЕСПЕЧЕНИЮ ЭЛЕКТРИЧЕСКОЙ ЭНЕРГИЕЙ, ГАЗОМ И ПАРОМ; КОНДИЦИОНИРОВАНИЮ ВОЗДУХА

май 2023 г. в % к апрелю 2023 г.



**67,2**

Обеспечение электрической энергией, газом и паром; кондиционирование воздуха



**84,6**

Производство и распределение газообразного топлива



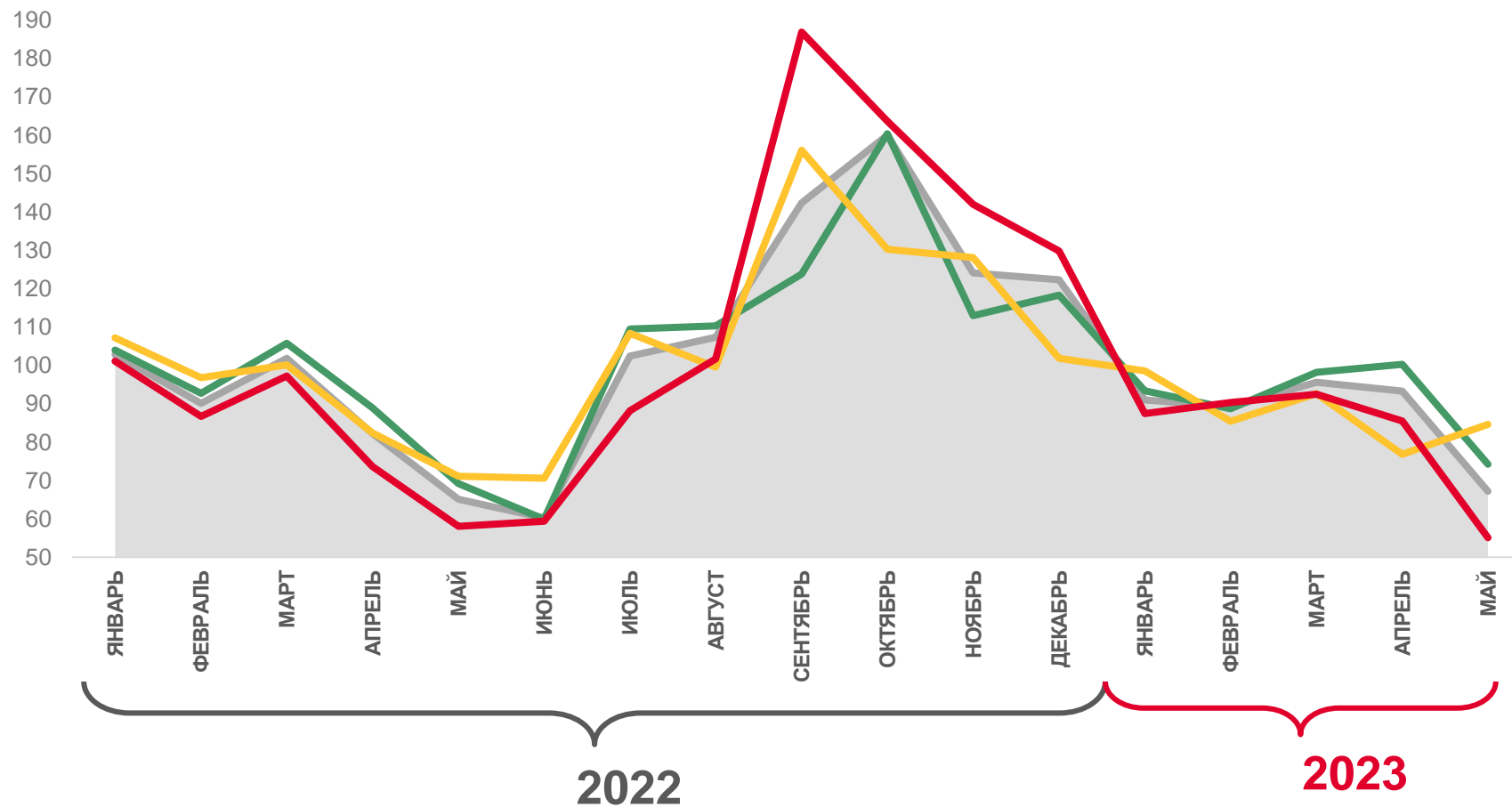
**74,2**

Производство, передача и распределение электроэнергии



**55,1**

Производство, передача и распределение пара и горячей воды; кондиционирование воздуха



Обеспечение электрической энергией, газом и паром; кондиционирование воздуха



Производство, передача и распределение пара и горячей воды; кондиционирование воздуха




Производство и распределение газообразного топлива



Производство, передача и распределение электроэнергии





# ИНДЕКСЫ ПРОИЗВОДСТВА ПО ОБЕСПЕЧЕНИЮ ЭЛЕКТРИЧЕСКОЙ ЭНЕРГИЕЙ, ГАЗОМ И ПАРОМ; КОНДИЦИОНИРОВАНИЮ ВОЗДУХА

май 2023 г. в % к маю 2022 г.



111,4

Обеспечение электрической энергией, газом и паром; кондиционирование воздуха




116,3

Производство, передача и распределение электроэнергии



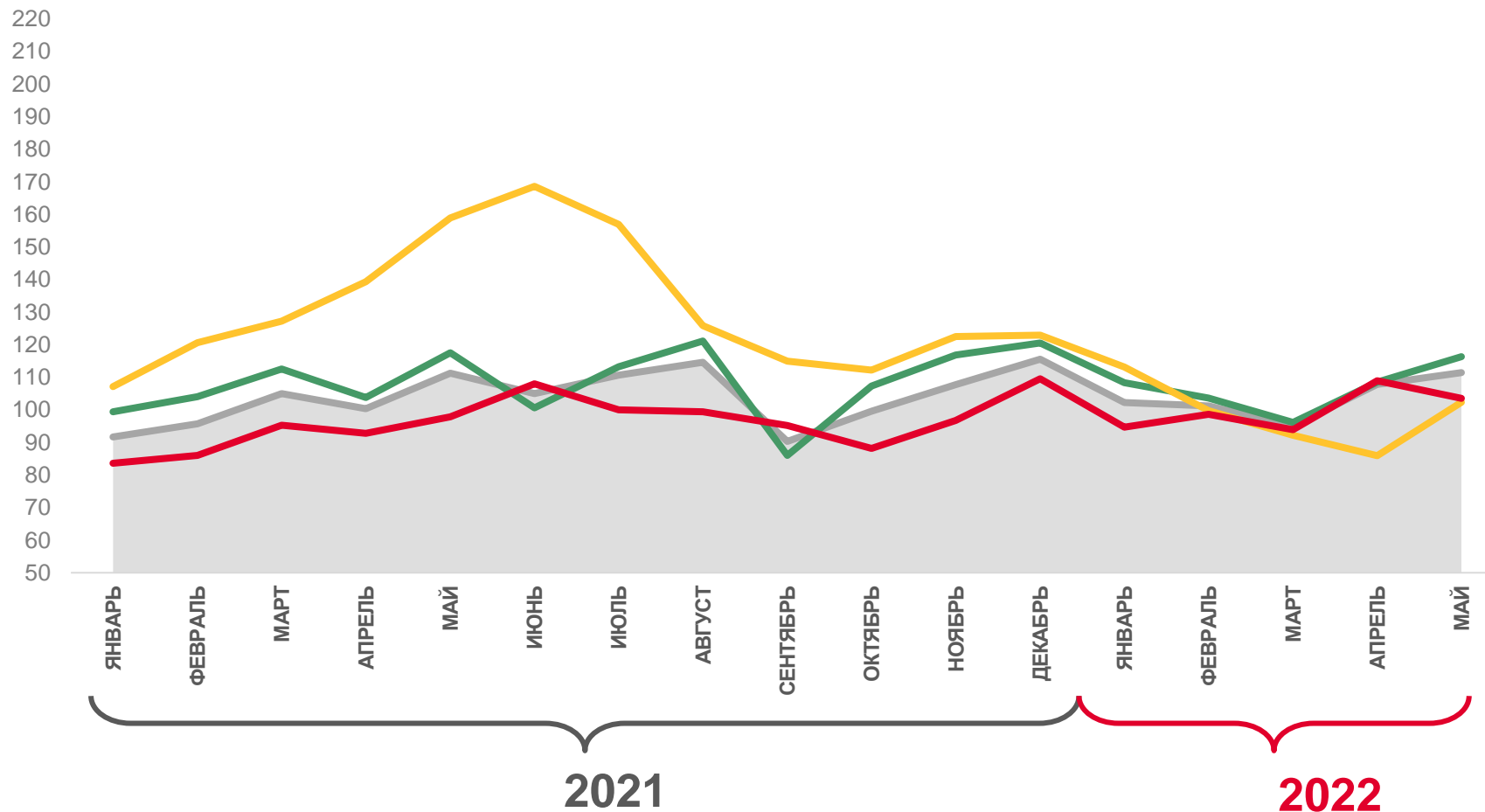
103,5

Производство, передача и распределение пара и горячей воды; кондиционирование воздуха



102,3

Производство и распределение газообразного топлива



Обеспечение электрической энергией, газом и паром; кондиционирование воздуха



Производство, передача и распределение пара и горячей воды; кондиционирование воздуха



Производство и распределение газообразного топлива



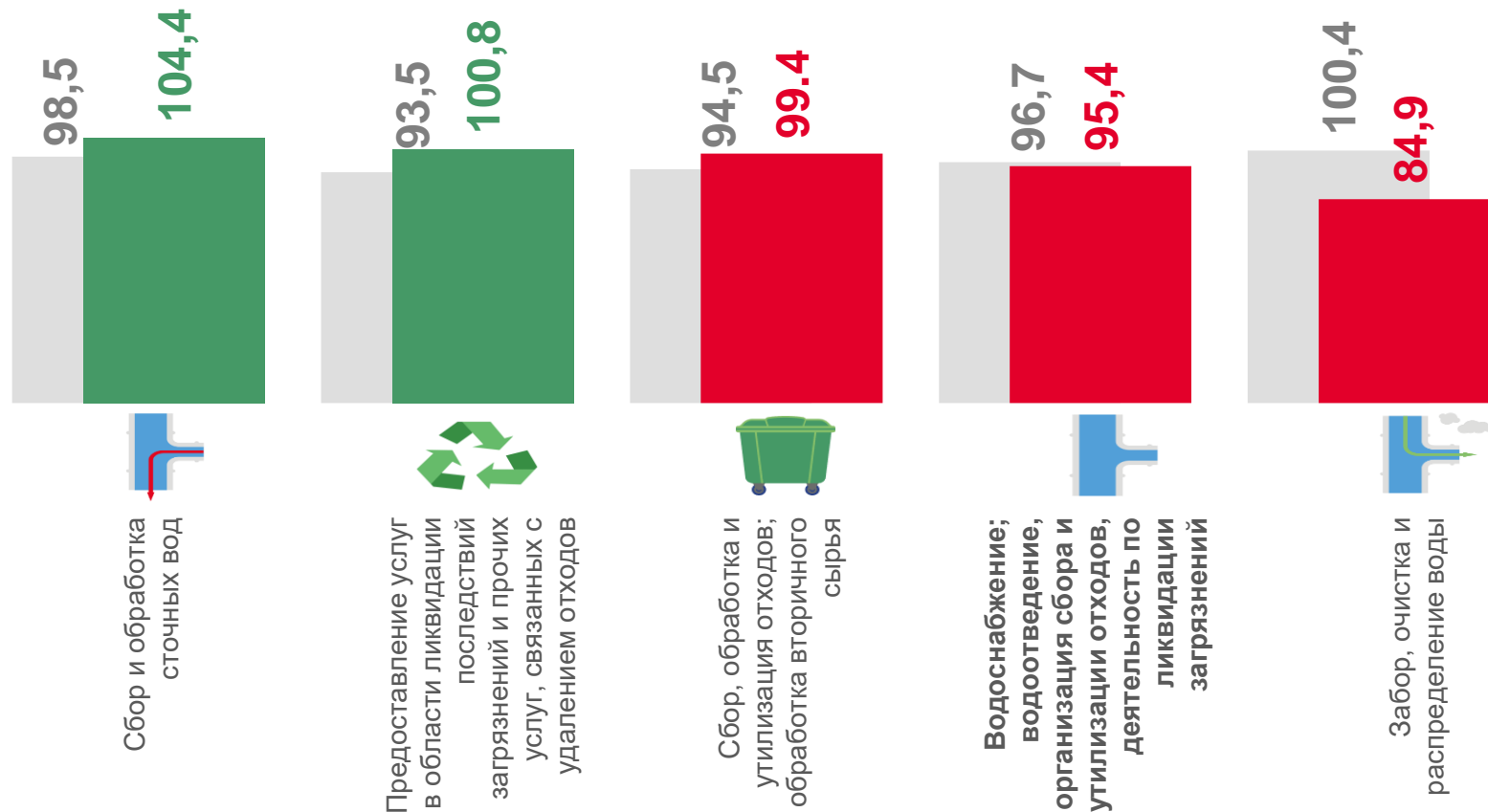
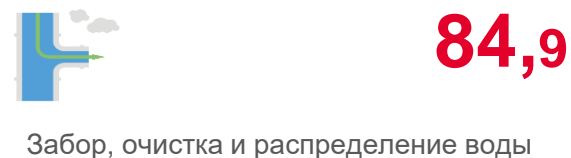
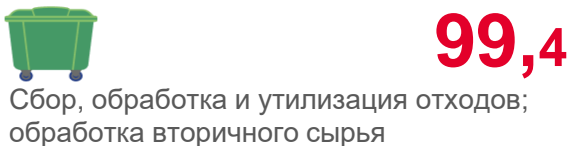
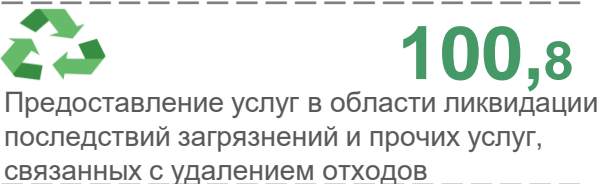
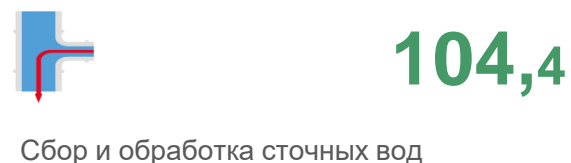
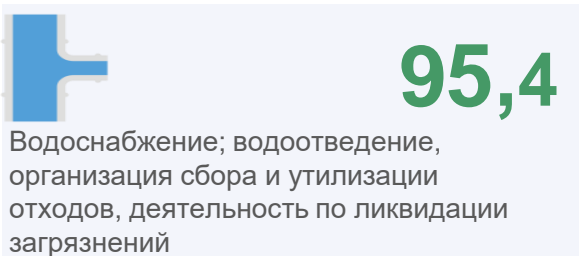
Производство, передача и распределение электроэнергии





# ИНДЕКСЫ ПРОИЗВОДСТВА ПО ВОДОСНАБЖЕНИЮ; ВОДООТВЕДЕНИЮ, ОРГАНИЗАЦИИ СБОРА И УТИЛИЗАЦИИ ОТХОДОВ, ДЕЯТЕЛЬНОСТИ ПО ЛИКВИДАЦИИ ЗАГРЯЗНЕНИЙ

май 2023 г. в % к апрелю 2023 г.



■ Май 2022 г. к апрелю 2022 г.

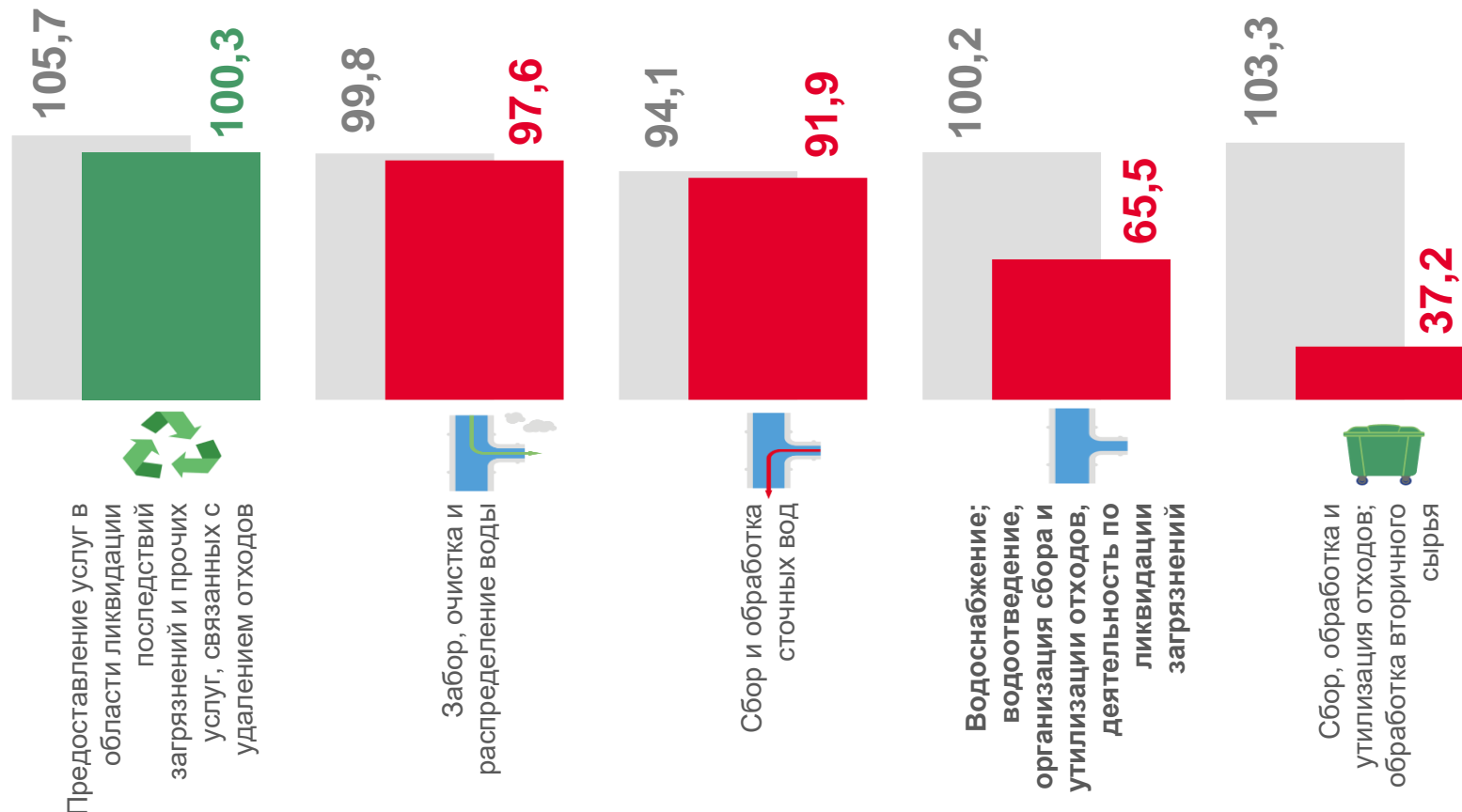
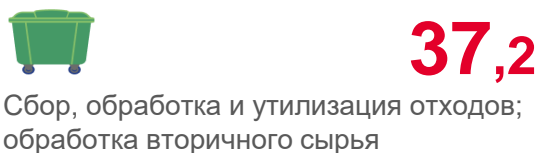
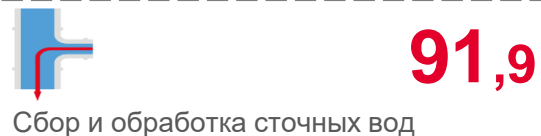
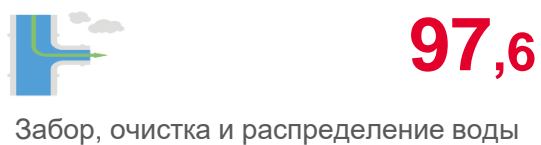
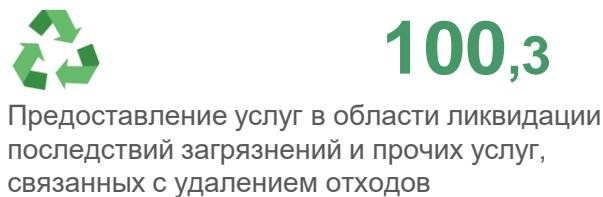
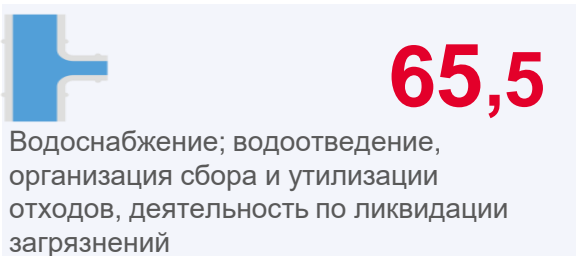
■ Май 2023 г. к апрелю 2023 г.





# ИНДЕКСЫ ПРОИЗВОДСТВА ПО ВОДОСНАБЖЕНИЮ; ВОДООТВЕДЕНИЮ, ОРГАНИЗАЦИИ СБОРА И УТИЛИЗАЦИИ ОТХОДОВ, ДЕЯТЕЛЬНОСТИ ПО ЛИКВИДАЦИИ ЗАГРЯЗНЕНИЙ

май 2023 г. в % к маю 2022 г.



■ Май 2022 г. к маю 2021 г.

■ Май 2023 г. к маю 2022 г.